


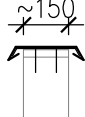



# **VÝPIS KLEMPÍŘSKÝCH PRVKŮ**

**ZŠ Chomutov, Na Příkopech 895  
Oprava střechy – Etapa A**

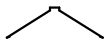


Na Příkopech 895, Chomutov 430 02

Teplice  
07/2021

# VÝPIS KLEMPÍŘSKÝCH PRVKŮ

OZN	ROZMĚRY	POPIS PRVKU	MJ	MNOŽSTVÍ
(K1)	RŠ cca 333mm 	PŮLKULATÝ ŽLAB PODOKAPNÍ VČETNĚ UCHYCENÍ A PROVEDENÍ DILATACÍ PO 6M MATERIÁL: OCEL S POVRCHOVOU ÚPRAVOU LINDAB ELITE BARVA: RAL7016	BM	51,0
(K2)	RŠ cca 400mm 	OPLECHOVÁNÍ ATIKY VČETNĚ IMPREGNOVANÉHO PODKLADNÍHO PRKNA TL. 24MM VČETNĚ PŘÍPONEK, DILATACÍ PO 8M A UPEVŇOVACÍCH PRVKŮ MATERIÁL OPLECHOVÁNÍ: OCEL S POVRCHOVOU ÚPRAVOU LINDAB ELITE BARVA: RAL7016	BM	28,0
(K3)	RŠ cca 300mm 	ZATAHOVACÍ PLECH VČETNĚ ŘÁDNÉHO UCHYCENÍ A PŘEKRYTÍ LEPENKOU MATERIÁL: OCEL S POVRCHOVOU ÚPRAVOU LINDAB ELITE BARVA: RAL7016	BM	52,0
(K4)	RŠ cca 330mm 	LEMOVÁNÍ U KOMÍNŮ VČETNĚ UCHYCENÍ A DILATACÍ PO 6M MATERIÁL: OCEL S POVRCHOVOU ÚPRAVOU LINDAB ELITE BARVA: RAL7016	BM	21,0
(K5)	RŠ cca 800mm 	OPLECHOVÁNÍ POD KOMÍNEM MATERIÁL: OCEL S POVRCHOVOU ÚPRAVOU LINDAB ELITE BARVA: RAL7016	BM	2,0
(K6)	Š=620MM D=6450MM H=1030-1560MM	OPLECHOVÁNÍ HLAVICE KOMÍNU VČETNĚ ŘÁDNÉHO UCHYCENÍ OCELOVÝMI PŘÍPONKAMI PŘES KOTVENÉ DŘEVĚNÉ PRKNO MATERIÁL: OCEL S POVRCHOVOU ÚPRAVOU LINDAB ELITE BARVA: RAL7016	KS	1,0
(K7)	Š=620MM D=5760MM H=1030MM	OPLECHOVÁNÍ STŘÍŠKY KOMÍNU VČETNĚ ŘÁDNÉHO UCHYCENÍ OCELOVÝMI PŘÍPONKAMI PŘES KOTVENÉ DŘEVĚNÉ PRKNO MATERIÁL: OCEL S POVRCHOVOU ÚPRAVOU LINDAB ELITE BARVA: RAL7016	KS	1,0
(K8)	Š=610MM D=1300MM H=840MM	OPLECHOVÁNÍ HLAVICE KOMÍNU VČETNĚ ŘÁDNÉHO UCHYCENÍ OCELOVÝMI PŘÍPONKAMI PŘES KOTVENÉ DŘEVĚNÉ PRKNO MATERIÁL: OCEL S POVRCHOVOU ÚPRAVOU LINDAB ELITE BARVA: RAL7016	KS	1,0

# VÝPIS KLEMPÍŘSKÝCH PRVKŮ

OZN	ROZMĚRY	POPIS PRVKU	MJ	MNOŽSTVÍ
(K9)	RŠ cca 400mm 	NÁROŽNÍ PROFIL S VĚTRACÍ LIŠTOU VČETNĚ UCHYCENÍ A PROVEDENÍ DILATACÍ PO 6M MATERIÁL: OCEL S POVRCHOVOU ÚPRAVOU LINDAB ELITE BARVA: RAL7016	BM	14,0
(K10)	ø125mm 	DEŠŤOVÝ SVOD VČETNĚ UCHYCENÍ DO FASÁDY, PROVEDENÍ DILATACÍ A NOVÉHO PLASTOVÉHO LAPAČE SPLAVENIN MATERIÁL: OCEL S POVRCHOVOU ÚPRAVOU LINDAB ELITE BARVA: RAL7016	BM	66,0
(K11)	RŠ cca 330mm 	LEMOVÁNÍ U ZDI VČETNĚ UCHYCENÍ A DILATACÍ PO 6M MATERIÁL: OCEL S POVRCHOVOU ÚPRAVOU LINDAB ELITE BARVA: RAL7016	BM	28,0
(K12)	ø200MM H=450MM	PLECHOVÁ KOMÍNOVÁ STŘÍŠKA MATERIÁL: OCEL S POVRCHOVOU ÚPRAVOU LINDAB ELITE BARVA: RAL7016	KS	5,0